



Precios Forestales

Boletín N°154 Septiembre 2015



INSTITUTO FORESTAL

BOLETÍN
DE
PRECIOS FORESTALES
2015

N° 154
SEPTIEMBRE



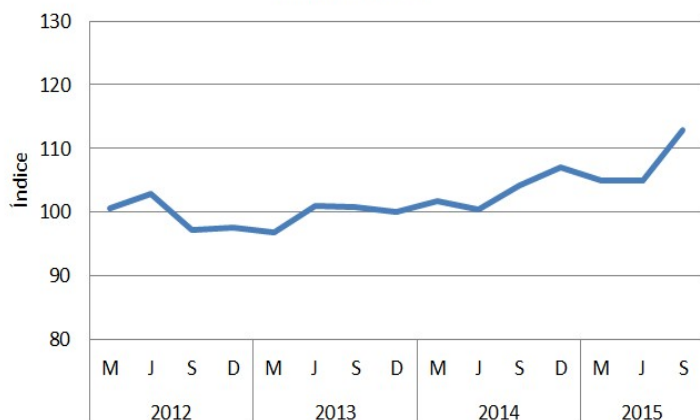
INDICE DE PRECIOS REALES **DE LOS PRINCIPALES PRODUCTOS FORESTALES DE PINO RADIATA**

DICIEMBRE 2013 = 100

DEFLACTOR: IPC-CHILE

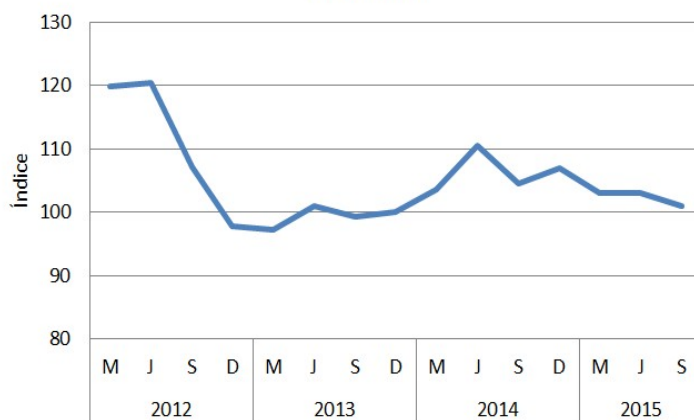
TROZAS ASERRABLES VIII REGIÓN

PUESTO ASERRADERO



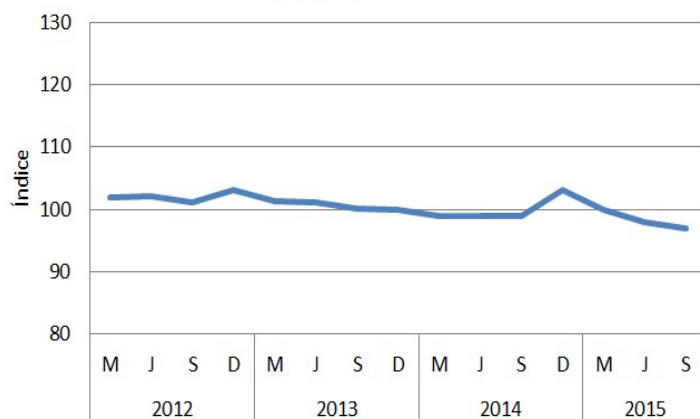
TROZAS PULPABLES VII Y VIII REGIÓN

PUESTO PLANTA



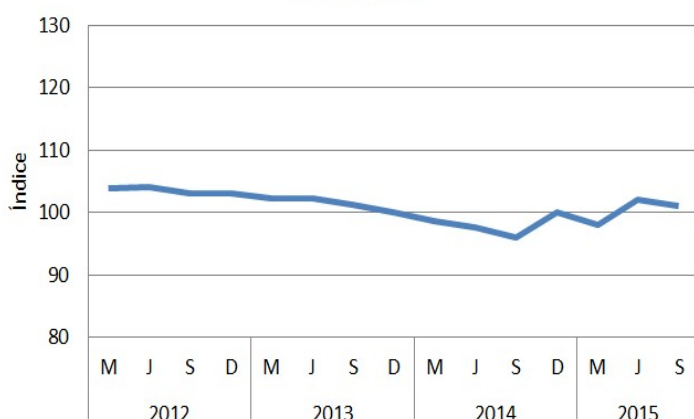
MADERA ASERRADA VIII REGIÓN

PUESTO ASERRADERO



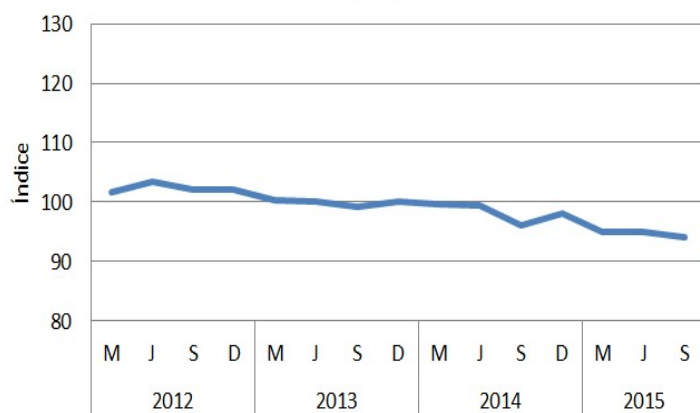
MADERA ASERRADA R.M.

PUESTO BARRACA



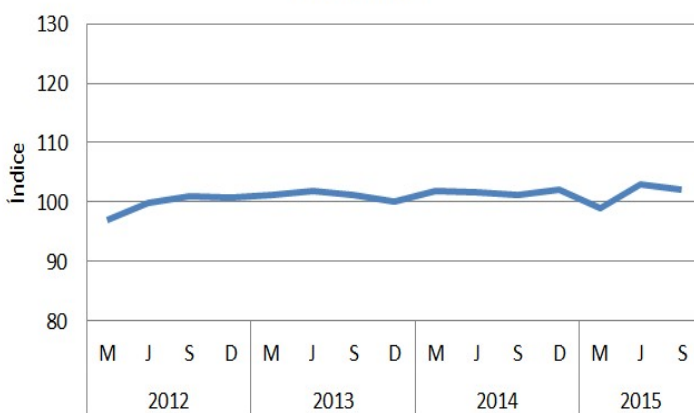
MADERA ELABORADA VIII REGIÓN

PUESTO BARRACA



MADERA ELABORADA R.M.

PUESTO BARRACA



PRESENTACIÓN

Durante septiembre, los precios nominales de los principales productos de pino radiata, comercializados en el país, presentan un aumento comparado con junio del presente año.

Es así como, el precio de las trozas aserrables de pino radiata, puesto en aserradero de la VIII Región, muestra un incremento de 9,3%, acumulando 13,7% a doce meses, este aumento fue impulsado principalmente por el tipo de cambio, ya que en términos de dólar, unidad en que se valoriza el precio, se mantiene estable.

En tanto, el precio de la madera pulpable de pino radiata, puesto en planta de la VII y VIII regiones, subió un 0,3%, acumulando 2,0 % a doce meses.

La madera elaborada de pino radiata, puesto en barraca de las Regiones VIII y Metropolitano, experimentó una mejoría de 1,5% y 0,5%, respectivamente, con una variación a doce meses de 2,7% y 5,4%.

Por su parte, el precio de la madera aserrada de pino radiata, puesto en aserradero de la VIII Región y en barraca de la Región Metropolitana se mantuvo estable, acumulando una variación positiva de 2,9% y 9,7% a doce meses.

CONTENIDO

PRECIO DE PRODUCTOS FORESTALES	1
PRODUCTOS SILVICOLAS	1
MADERA EN TROZAS	1
POLINES Y POSTES	4
MADERAS TRATADAS	7
MADERA ASERRADA	9
MADERA DIMENSIONADA Y CEPILLADA	13
TABLEROS Y CHAPAS	19
 PRECIO DE FLETES FORESTALES	 21
TARIFAS DE FLETES	21

PRODUCTOS SILVICOLAS

LEÑA Y OTROS

Especie	Especificación	Región	Provincia	Unidad	Precio	
					Promedio	Máximo
EUCALYPTUS GLOBULUS	p/chimenea	V	San Antonio	\$/t	100.840	
	seca, saco 15 kg	XIV	Valdivia	\$/saco	2.395	
	seca, saco 25 kg	V	San Antonio	\$/unidad	2.941	
		XIV	Valdivia	\$/saco	3.277	
EUCALYPTUS NITENS	1 m l	XIV	Ranco	\$/m stereo	26.360	
		XIV	Valdivia	\$/m stereo	25.210	
	seca, saco 15 kg	XIV	Valdivia	\$/saco	2.300	
	seca, saco 25 kg	XIV	Ranco	\$/saco	2.563	2.605
		XIV	Valdivia	\$/saco	2.771	2.941
	trozada	XIV	Ranco	\$/m stereo	29.414	
NATIVA		XIV	Valdivia	\$/m stereo	28.992	30.252
	seca, saco 15 kg	XIV	Valdivia	\$/saco	2.395	
	seca, saco 25 kg	XIV	Ranco	\$/saco	2.521	
		XIV	Valdivia	\$/saco	3.277	
VARIAS ESPECIES	seca, saco 15 kg	XIV	Ranco	\$/saco	2.521	

MADERA EN TROZAS

TROZAS PARA BIOMASA (PUESTO PLANTA)

Especie	Especificación	Región	Provincia	Unidad	Precio	
					Promedio	Máximo
VARIAS ESPECIES	con corteza	VIII	Biobío	\$/mr	14.000	

TROZAS PARA PULPA (PUESTO PLANTA)

Especie	Especificación	Región	Provincia	Unidad	Precio	
					Promedio	Máximo
ALAMO	con corteza	XIV	Valdivia	\$/mr	23.000	
EUCALYPTUS GLOBULUS		VII	Curicó	\$/mr	28.000	
		VIII	Arauco	\$/mr	38.500	
		VIII	Biobío	\$/mr	33.400	
		VIII	Concepción	\$/mr	34.000	
		VIII	Ñuble	\$/mr	37.000	
		XIV	Valdivia	\$/mr	37.000	
	sin corteza	VII	Curicó	\$/mr	32.000	
		VIII	Arauco	\$/mr	42.500	
		VIII	Biobío	\$/mr	36.950	38.000
		VIII	Concepción	\$/mr	43.000	46.000
EUCALYPTUS NITENS		X	Llanquihue	\$/mr	38.000	
		XIV	Valdivia	\$/mr	40.500	42.000
	con corteza	VIII	Biobío	\$/mr	23.200	23.400
		XIV	Valdivia	\$/mr	25.000	
	sin corteza	VIII	Biobío	\$/mr	28.400	
		IX	Cautín	\$/mr	28.000	
		X	Llanquihue	\$/mr	29.000	
		XIV	Valdivia	\$/mr	28.333	31.000
	con corteza	XIV	Valdivia	\$/mr	30.000	
		VI	Cardenal Caro	\$/mr	20.500	
PINO RADIATA		VII	Curicó	\$/mr	20.000	
		VII	Linares	\$/mr	22.100	
		VII	Talca	\$/mr	23.000	
		VIII	Arauco	\$/mr	19.500	
		VIII	Biobío	\$/mr	22.408	23.000
		VIII	Concepción	\$/mr	27.000	
		VIII	Ñuble	\$/mr	27.000	
		IX	Cautín	\$/mr	21.000	
		IX	Malleco	\$/mr	23.000	

TROZAS PARA PULPA (PUESTO PLANTA)

Especie	Especificación	Región	Provincia	Unidad	Precio	
					Promedio	Máximo
PINO RADIATA	con corteza	XIV	Valdivia	\$/mr	22.467	23.900

TROZAS PARA ASERRAR (PUESTO ASERRADERO)

Especie	Especificación	Región	Provincia	Unidad	Precio	
					Promedio	Máximo
ALAMO		VIII	Ñuble	\$/m3	25.000	
CASTANO		IX	Cautín	\$/m3	83.600	
CIPRES MACROCARPA		X	Llanquihue	\$/m3	60.000	
COIGUE		IX	Cautín	\$/m3	50.000	
		IX	Malleco	\$/m3	55.660	62.040
		X	Osorno	\$/m3	66.000	
ENCINA		IX	Cautín	\$/m3	63.800	
EUCALYPTUS GLOBULUS		IX	Cautín	\$/m3	55.000	
EUCALYPTUS NITENS		X	Osorno	\$/mr	27.500	
PINO OREGON		VIII	Concepción	\$/m3	60.000	
		IX	Cautín	\$/m3	51.299	72.000
		X	Llanquihue	\$/m3	60.000	
		X	Osorno	\$/m3	52.000	
		XIV	Ranco	\$/m3	53.800	57.600
		XIV	Valdivia	\$/m3	60.733	67.200
	24 cm d	X	Llanquihue	\$/m3	51.101	
	28 cm d	X	Llanquihue	\$/m3	53.324	
	32 cm d	X	Llanquihue	\$/m3	56.102	
	sobre 5 m l	VIII	Concepción	\$/m3	70.000	
PINO RADIATA		VI	Cardenal Caro	\$/m3	29.800	30.000
		VII	Cauquenes	\$/m3	27.250	28.000
		VII	Curicó	\$/m3	28.000	
		VII	Linares	\$/m3	29.000	
		VII	Talca	\$/m3	30.227	37.000
		VIII	Arauco	\$/m3	28.598	35.793
		VIII	Biobío	\$/m3	34.159	34.417
		VIII	Concepción	\$/m3	28.190	35.793
		VIII	Ñuble	\$/m3	32.161	35.793
		IX	Cautín	\$/m3	28.483	35.311
		IX	Malleco	\$/m3	29.537	34.073
		X	Llanquihue	\$/m3	28.533	28.800
		X	Osorno	\$/m3	29.000	36.000
		XIV	Ranco	\$/m3	32.400	
		XIV	Valdivia	\$/m3	27.625	29.500
	14 a 18 cm d	VII	Cauquenes	\$/mr	28.000	
	16 a 24 cm d	VII	Linares	\$/mr	34.000	
		VII	Talca	\$/mr	34.000	
		IX	Malleco	\$/mr	28.000	
	18 a 24 cm d	VIII	Concepción	\$/m3	27.000	
	18 cm d	VIII	Biobío	\$/m3	28.910	29.598
		VIII	Concepción	\$/m3	29.598	
		VIII	Ñuble	\$/m3	28.910	
		IX	Cautín	\$/m3	28.680	29.598
		IX	Malleco	\$/m3	28.910	
	20 a 24 cm d	VII	Talca	\$/m3	28.000	
	20 cm d	VII	Talca	\$/m3	32.000	
		VIII	Biobío	\$/m3	30.287	30.975
		VIII	Concepción	\$/m3	30.975	
		VIII	Ñuble	\$/m3	32.348	33.720
		IX	Cautín	\$/m3	28.107	32.352
		IX	Malleco	\$/m3	30.287	

TROZAS PARA ASERRAR (PUESTO ASERRADERO)

Especie	Especificación	Región	Provincia	Unidad	Precio	
					Promedio	Máximo
PINO RADIATA	22 cm d	VII	Talca	\$/m3	34.300	
		VIII	Biobío	\$/m3	32.696	33.040
		VIII	Concepción	\$/m3	33.040	
		VIII	Ñuble	\$/m3	35.105	35.793
		IX	Cautín	\$/m3	29.905	34.417
	24 cm d	IX	Malleco	\$/m3	32.352	
		VII	Talca	\$/m3	35.700	
		VIII	Biobío	\$/m3	33.901	34.417
		VIII	Concepción	\$/m3	35.105	
		VIII	Ñuble	\$/m3	36.826	37.170
	26 cm d	IX	Cautín	\$/m3	31.312	35.793
		IX	Malleco	\$/m3	33.728	
		VII	Talca	\$/m3	34.500	37.000
		VIII	Biobío	\$/m3	35.105	35.793
		VIII	Concepción	\$/m3	29.494	36.481
	28 cm d	VIII	Ñuble	\$/m3	38.202	38.546
		IX	Cautín	\$/m3	32.470	37.170
		IX	Malleco	\$/m3	35.105	
		VIII	Biobío	\$/m3	34.572	36.481
		VIII	Concepción	\$/m3	37.170	
	30 cm d	VIII	Ñuble	\$/m3	39.579	39.923
		IX	Cautín	\$/m3	33.580	38.546
		IX	Malleco	\$/m3	36.481	
		VIII	Biobío	\$/m3	36.826	37.858
		VIII	Concepción	\$/m3	37.858	
	mayor 14 cm d	VIII	Ñuble	\$/m3	40.956	41.300
		IX	Cautín	\$/m3	34.519	39.235
		IX	Malleco	\$/m3	37.170	
		VI	Cachapoal	\$/mr	33.000	
		VII	Cauquenes	\$/mr	32.000	
	mayor 16 cm d	VII	Talca	\$/mr	29.000	
		VII	Curicó	\$/mr	34.000	
	mayor 18 cm d	VIII	Arauco	\$/mr	28.500	29.000
		VIII	Concepción	\$/mr	27.000	
	mayor 20 cm d	IX	Malleco	\$/mr	25.000	
		VII	Cauquenes	\$/mr	38.000	
	mayor 24 cm d	VII	Cauquenes	\$/m3	28.000	
		VII	Linares	\$/mr	32.000	
	mayor 30 cm d	VIII	Concepción	\$/m3	28.000	
RAULI		IX	Malleco	\$/m3	85.433	110.000
ROBLE HUALLE		IX	Cautín	\$/m3	52.240	66.000
		IX	Malleco	\$/m3	55.660	62.040
		X	Osorno	\$/m3	55.000	
		XIV	Ranco	\$/m3	44.000	
		XIV	Valdivia	\$/m3	48.400	
ROBLE PELLIN		XIV	Ranco	\$/m3	102.300	

TROZAS PARA CHAPAS (PUESTO PLANTA)

Especie	Especificación	Región	Provincia	Unidad	Precio	
					Promedio	Máximo
OLIVILLO		XIV	Valdivia	\$/m3	56.000	
PINO RADIATA		XIV	Valdivia	\$/m3	34.000	
	mayor 24 cm d	VII	Curicó	\$/mr	44.000	
		VII	Talca	\$/m3	32.500	35.000
	podado	XIV	Valdivia	\$/m3	65.000	
		XIV	Valdivia	\$/m3	56.000	
ROBLE HUALLE		XIV	Valdivia	\$/m3	56.000	

TROZAS PARA CHAPAS (PUESTO PLANTA)

Especie	Especificación	Región	Provincia	Unidad	Precio	
					Promedio	Máximo
TINEO		XIV	Valdivia	\$/m3	56.000	
ULMO		XIV	Valdivia	\$/m3	56.000	

POLINES Y POSTES
POLINES IMPREGNADOS (PUESTO PLANTA IMPREGNADORA)

Especie	Especificación	Región	Provincia	Unidad	Precio	
					Promedio	Máximo
PINO RADIATA	2- 3" x 2.4 m	V	San Antonio	\$/unidad	1.345	
		VI	Cardenal Caro	\$/unidad	1.206	1.320
		VI	Colchagua	\$/unidad	1.126	1.280
		VII	Cauquenes	\$/unidad	1.180	1.260
		VII	Curicó	\$/unidad	1.184	1.327
		VII	Talca	\$/unidad	1.114	1.200
		VIII	Biobío	\$/unidad	1.016	1.200
		VIII	Concepción	\$/unidad	1.452	
		VIII	Ñuble	\$/unidad	1.170	
		IX	Cautín	\$/unidad	1.441	
		RM	Santiago	\$/unidad	1.320	1.380
	3- 4" x 2.4 m	V	San Antonio	\$/unidad	1.618	1.849
		VI	Cardenal Caro	\$/unidad	1.669	2.336
		VI	Colchagua	\$/unidad	1.413	1.545
		VII	Cauquenes	\$/unidad	1.499	1.597
		VII	Curicó	\$/unidad	1.571	1.665
		VII	Talca	\$/unidad	1.410	1.500
		VIII	Arauco	\$/unidad	1.660	1.681
		VIII	Biobío	\$/unidad	1.417	1.500
		VIII	Concepción	\$/unidad	1.630	2.000
		VIII	Ñuble	\$/unidad	1.379	1.540
		IX	Cautín	\$/unidad	1.804	2.017
		X	Llanquihue	\$/unidad	2.500	
	3- 4" x 3.0 m	RM	Santiago	\$/unidad	1.694	1.800
		VI	Cardenal Caro	\$/unidad	2.403	2.605
		VI	Colchagua	\$/unidad	2.475	2.735
		VII	Cauquenes	\$/unidad	2.500	
		VII	Curicó	\$/unidad	2.868	3.025
		VII	Talca	\$/unidad	2.391	2.689
	3- 4" x 3.5 m	VIII	Biobío	\$/unidad	2.040	
		VIII	Ñuble	\$/unidad	3.030	
		VI	Cardenal Caro	\$/unidad	3.465	
	3- 4" x 4.0 m	VI	Colchagua	\$/unidad	3.181	3.361
		VII	Curicó	\$/unidad	4.202	
		VI	Cardenal Caro	\$/unidad	4.494	4.785
		VI	Colchagua	\$/unidad	7.059	
		VII	Cauquenes	\$/unidad	6.300	
		VII	Curicó	\$/unidad	5.714	5.882
		VII	Talca	\$/unidad	4.650	
		VIII	Ñuble	\$/unidad	5.200	
		V	San Antonio	\$/unidad	2.122	2.185
	4- 5" x 2.4 m	VI	Cardenal Caro	\$/unidad	2.205	3.059
		VI	Colchagua	\$/unidad	1.918	2.074
		VII	Cauquenes	\$/unidad	2.161	2.521
		VII	Curicó	\$/unidad	2.029	2.437
		VII	Talca	\$/unidad	1.980	2.151
		VIII	Biobío	\$/unidad	2.181	2.500
		VIII	Concepción	\$/unidad	2.251	2.796
		VIII	Ñuble	\$/unidad	1.955	2.315
		IX	Cautín	\$/unidad	2.416	2.815

POLINES IMPREGNADOS (PUESTO PLANTA IMPREGNADORA)

Especie	Especificación	Región	Provincia	Unidad	Precio	
					Promedio	Máximo
PINO RADIATA	4- 5" x 3.0 m	VI	Cardenal Caro	\$/unidad	3.457	4.731
		VI	Colchagua	\$/unidad	2.970	3.221
		VII	Cauquenes	\$/unidad	3.200	
		VII	Curicó	\$/unidad	3.747	3.910
		VII	Talca	\$/unidad	3.247	3.500
	4- 5" x 3.5 m	VIII	Ñuble	\$/unidad	3.920	
		IX	Cautín	\$/unidad	4.118	
		RM	Santiago	\$/unidad	3.551	3.840
		VI	Cardenal Caro	\$/unidad	4.600	
		VI	Colchagua	\$/unidad	3.765	4.000
	4- 5" x 4.0 m	VII	Curicó	\$/unidad	4.951	5.462
		VII	Talca	\$/unidad	4.333	4.500
		VI	Cardenal Caro	\$/unidad	8.071	12.580
		VI	Colchagua	\$/unidad	7.333	9.076
		VII	Cauquenes	\$/unidad	7.200	
	5- 6" x 2.4 m	VII	Curicó	\$/unidad	6.987	8.319
		VII	Talca	\$/unidad	5.427	6.600
		VIII	Ñuble	\$/unidad	6.700	
		IX	Cautín	\$/unidad	9.664	
		VI	Cardenal Caro	\$/unidad	4.143	
	5- 6" x 3.0 m	VI	Colchagua	\$/unidad	2.731	
		VII	Curicó	\$/unidad	3.334	3.782
		VIII	Biobío	\$/unidad	3.356	
		VIII	Ñuble	\$/unidad	2.877	3.380
		IX	Cautín	\$/unidad	3.622	4.092
	5- 6" x 3.5 m	VI	Colchagua	\$/unidad	3.831	4.090
		VII	Cauquenes	\$/unidad	6.723	
		VII	Curicó	\$/unidad	5.021	5.462
		VII	Talca	\$/unidad	4.123	4.270
		VIII	Ñuble	\$/unidad	5.550	
	5- 6" x 4.0 m	IX	Cautín	\$/unidad	5.798	
		VI	Colchagua	\$/unidad	4.109	
		VII	Curicó	\$/unidad	6.215	6.723
		VII	Talca	\$/unidad	6.850	7.800
		VI	Cardenal Caro	\$/unidad	7.842	
	5- 7" x 4.0 m	VI	Colchagua	\$/unidad	10.002	13.613
		VII	Curicó	\$/unidad	8.403	
		VII	Talca	\$/unidad	7.192	9.350
		VIII	Ñuble	\$/unidad	9.000	
		VII	Cauquenes	\$/unidad	16.807	
	7- 8" x 3.5 m	VII	Talca	\$/unidad	21.429	
	8- 9" x 3.5 m	RM	Santiago	\$/unidad	21.000	
		RM	Santiago	\$/unidad	27.600	
	8-10" x 3.5 m	VII	Curicó	\$/unidad	20.000	
		VII	Talca	\$/unidad	19.800	

POSTES IMPREGNADOS (PUESTO PLANTA IMPREGNADORA)

Especie	Especificación	Región	Provincia	Unidad	Precio	
					Promedio	Máximo
PINO RADIATA	4- 5" x 5.0 m	VII	Curicó	\$/unidad	10.924	
		VII	Talca	\$/unidad	11.000	
	4- 5" x 6.0 m	VI	Cardenal Caro	\$/unidad	12.605	
		VI	Colchagua	\$/unidad	18.487	
		VII	Talca	\$/unidad	19.496	
	5- 6" x 5.0 m	VII	Curicó	\$/unidad	12.605	
		VII	Talca	\$/unidad	15.400	

POSTES IMPREGNADOS (PUESTO PLANTA IMPREGNADORA)

Especie	Especificación	Región	Provincia	Unidad	Precio	
					Promedio	Máximo
PINO RADIATA	5- 6" x 5.0 m	VIII	Biobío	\$/unidad	21.429	
		VIII	Ñuble	\$/unidad	22.260	
	5- 6" x 6.0 m	VI	Cardenal Caro	\$/unidad	21.509	31.924
		VI	Colchagua	\$/unidad	19.294	20.588
		VII	Cauquenes	\$/unidad	24.000	
		VII	Curicó	\$/unidad	28.698	33.866
		VII	Talca	\$/unidad	19.981	22.185
		VIII	Biobío	\$/unidad	26.748	29.412
		VIII	Ñuble	\$/unidad	28.620	
		RM	Santiago	\$/unidad	21.514	23.280
	5- 6" x 7.0 m	VII	Talca	\$/unidad	22.000	
	5- 6" x 8.0 m	VI	Cardenal Caro	\$/unidad	26.330	29.900
		VI	Colchagua	\$/unidad	26.017	28.000
		VII	Cauquenes	\$/unidad	38.000	
		VII	Talca	\$/unidad	37.600	40.000
		VIII	Ñuble	\$/unidad	40.280	
		VII	Cauquenes	\$/unidad	25.210	
	5- 7" x 7.0 m	VII	Cauquenes	\$/unidad	29.412	
	5" x 6.0 m	VIII	Ñuble	\$/unidad	21.186	
	5" x 8.0 m	VIII	Ñuble	\$/unidad	38.467	
	6- 7" x 5.0 m	VII	Curicó	\$/unidad	13.445	
		VIII	Ñuble	\$/unidad	25.440	
	6- 7" x 6.0 m	V	San Antonio	\$/unidad	33.613	
		VI	Cardenal Caro	\$/unidad	23.574	25.300
		VI	Colchagua	\$/unidad	20.588	21.176
		VII	Curicó	\$/unidad	28.122	33.866
		VII	Talca	\$/unidad	25.397	28.992
		VIII	Biobío	\$/unidad	32.773	
		VIII	Ñuble	\$/unidad	30.740	
		IX	Cautín	\$/unidad	35.714	
		RM	Santiago	\$/unidad	26.135	30.000
		VI	Cardenal Caro	\$/unidad	32.772	
	6- 7" x 8.0 m	VI	Colchagua	\$/unidad	30.126	30.252
		VII	Curicó	\$/unidad	43.025	47.395
		VII	Talca	\$/unidad	41.547	45.000
		VIII	Ñuble	\$/unidad	58.615	
	6" x 10.0 m	VI	Colchagua	\$/unidad	29.412	
	7- 8" x 6.0 m	VII	Curicó	\$/unidad	35.294	
		VII	Talca	\$/unidad	32.941	
	7- 8" x 8.0 m	VI	Colchagua	\$/unidad	40.530	47.059
		VII	Curicó	\$/unidad	44.699	48.992
		VII	Talca	\$/unidad	52.689	55.378
		IX	Cautín	\$/unidad	36.000	

POLINES CALIBRADOS IMPREGNADOS (PUESTO PLANTA)

Especie	Especificación	Región	Provincia	Unidad	Precio	
					Promedio	Máximo
PINO RADIATA	2.5" x 2.4 m	VIII	Ñuble	\$/unidad	1.100	
	3.0" x 2.4 m	V	San Antonio	\$/unidad	1.618	
		VIII	Ñuble	\$/unidad	1.158	1.350
		IX	Cautín	\$/unidad	1.400	
		V	San Antonio	\$/unidad	4.790	
	3.0" x 3.0 m	VIII	Ñuble	\$/unidad	2.750	
		VIII	Ñuble	\$/unidad	1.450	
	3.2" x 2.4 m	V	San Antonio	\$/unidad	2.227	
	4.0" x 2.4 m	V	San Antonio	\$/unidad	2.227	
		VIII	Ñuble	\$/unidad	1.668	1.910

POLINES CALIBRADOS IMPREGNADOS (PUESTO PLANTA)

Especie	Especificación	Región	Provincia	Unidad	Precio	
					Promedio	Máximo
PINO RADIATA	4.0" x 2.4 m	IX	Cautín	\$/unidad	1.950	
	4.0" x 3.0 m	V	San Antonio	\$/unidad	5.218	
		VIII	Ñuble	\$/unidad	4.250	
	4.0" x 4.0 m	VI	Colchagua	\$/unidad	4.495	
	4.5" x 2.4 m	VIII	Ñuble	\$/unidad	2.120	
	4.5" x 3.0 m	VIII	Ñuble	\$/unidad	5.830	
	5.0" x 2.4 m	V	San Antonio	\$/unidad	4.412	
		VIII	Ñuble	\$/unidad	2.017	
		IX	Cautín	\$/unidad	2.100	
	5.0" x 3.0 m	V	San Antonio	\$/unidad	7.760	
	5.0" x 4.0 m	VI	Colchagua	\$/unidad	7.193	
	6.0" x 2.4 m	VIII	Ñuble	\$/unidad	7.450	
		IX	Cautín	\$/unidad	2.600	

POSTES CALIBRADOS IMPREGNADOS (PUESTO PLANTA)

Especie	Especificación	Región	Provincia	Unidad	Precio	
					Promedio	Máximo
PINO RADIATA	4.0" x 6.0 m	VII	Curicó	\$/unidad	17.143	
		VIII	Ñuble	\$/unidad	16.980	
	5.0" x 6.0 m	VII	Curicó	\$/unidad	27.227	
		VIII	Ñuble	\$/unidad	25.380	
	5.0" x 8.0 m	VII	Curicó	\$/unidad	36.303	
	6.0" x 6.0 m	V	San Antonio	\$/unidad	33.613	
		VI	Colchagua	\$/unidad	18.000	
		VII	Curicó	\$/unidad	34.286	
	6.0" x 8.0 m	VI	Colchagua	\$/unidad	25.000	
		VII	Curicó	\$/unidad	45.714	
	7.0" x 6.0 m	VII	Curicó	\$/unidad	43.866	
	7.0" x 8.0 m	VII	Curicó	\$/unidad	58.487	
	8.0" x 6.0 m	VII	Curicó	\$/unidad	47.899	
	8.0" x 8.0 m	VII	Curicó	\$/unidad	63.866	

MADERAS TRATADAS

MADERAS IMPREGNADAS (PUESTO PLANTA IMPREGNADORA)

Especie	Especificación	Región	Provincia	Unidad	Precio	
					Promedio	Máximo
PINO RADIATA MADERA DIMENSIONAL 4.0 kg/m3		V	San Antonio	\$/m3	158.256	169.799
		V	Valparaíso	\$/m3	160.050	
		VI	Cardenal Caro	\$/m3	132.150	156.898
		VI	Colchagua	\$/m3	148.216	154.861
		VII	Cauquenes	\$/m3	145.015	179.305
		VII	Curicó	\$/m3	158.401	165.482
		VII	Linares	\$/m3	121.250	
		VII	Talca	\$/m3	133.375	150.350
		VIII	Arauco	\$/m3	160.988	180.129
		VIII	Biobío	\$/m3	130.162	154.473
		VIII	Concepción	\$/m3	152.848	165.046
		VIII	Ñuble	\$/m3	135.315	139.680
		IX	Cautín	\$/m3	136.837	184.300
		X	Chiloé	\$/m3	171.006	193.612
		X	Llanquihue	\$/m3	178.415	194.000
		X	Osorno	\$/m3	139.114	155.200
		RM	Santiago	\$/m3	156.134	169.750
		XIV	Valdivia	\$/m3	129.996	142.639
PINO RADIATA MADERA ELABORADA		V	San Antonio	\$/m3	212.624	237.747

MADERAS IMPREGNADAS (PUESTO PLANTA IMPREGNADORA)

Especie	Especificación	Región	Provincia	Unidad	Precio	
					Promedio	Máximo
PINO RADIATA MADERA ELABORADA	4.0 kg/m3	V	Valparaíso	\$/m3	174.600	
		VI	Cardenal Caro	\$/m3	158.122	179.305
		VI	Colchagua	\$/m3	152.290	163.009
		VII	Cauquenes	\$/m3	147.521	150.350
		VII	Curicó	\$/m3	181.503	199.723
		VII	Linares	\$/m3	169.750	
		VII	Talca	\$/m3	148.733	160.050
		VIII	Arauco	\$/m3	172.636	184.300
		VIII	Biobío	\$/m3	160.717	177.268
		VIII	Concepción	\$/m3	169.653	184.106
		VIII	Ñuble	\$/m3	160.050	
		IX	Cautín	\$/m3	159.112	188.374
		X	Chiloé	\$/m3	271.018	
		X	Llanquihue	\$/m3	235.225	252.200
		X	Osorno	\$/m3	161.626	162.475
		RM	Santiago	\$/m3	165.385	179.450
		XIV	Valdivia	\$/m3	163.009	

SERVICIO DE IMPREGNACION (PUESTO PLANTA IMPREGNADORA)

Especie	Especificación	Región	Provincia	Unidad	Precio	
					Promedio	Máximo
PINO RADIATA MADERA DIMENSIONAL	4.0 kg/m3	VII	Talca	\$/m3	29.100	
		VIII	Ñuble	\$/m3	42.195	
		IX	Cautín	\$/m3	32.592	48.500
		RM	Santiago	\$/m3	36.375	
		VI	Cardenal Caro	\$/m3	46.948	
PINO RADIATA MADERA ELABORADA	4.5 kg/m3	VI	Cardenal Caro	\$/m3	46.948	
	6.4 kg/m3	VII	Curicó	\$/m3	58.200	
	4.0 kg/m3	VII	Talca	\$/m3	29.100	
	4.0 kg/m3	IX	Cautín	\$/m3	27.289	29.100
		RM	Santiago	\$/m3	36.375	
	4.5 kg/m3	VI	Cardenal Caro	\$/m3	46.948	

MADERA SECA EN HORNO (PUESTO BARRACA)

Especie	Especificación	Región	Provincia	Unidad	Precio	
					Promedio	Máximo
COIGUE MADERA DIMENSIONADA	I-IV 8-10% CH	XIV	Valdivia	\$/m3	457.920	
	V 8-10% CH	XIV	Valdivia	\$/m3	400.680	
PINO OREGON MADERA DIMENSIONADA	15-20% CH	IX	Cautín	\$/m3	218.250	242.500
	8-12% CH	IX	Cautín	\$/m3	216.431	242.500
	8-12% CH 4.0 m l	IX	Cautín	\$/m3	195.019	
	8-12% CH 5.0 m l	IX	Cautín	\$/m3	229.405	
	8-12% CH 6.0 m l	IX	Cautín	\$/m3	238.620	
	I 12-16% CH	IX	Cautín	\$/m3	196.813	
	II 12-16% CH	IX	Cautín	\$/m3	127.943	
	15-20% CH	IX	Cautín	\$/m3	259.475	291.000
PINO OREGON MADERA ELABORADA	8-12% CH	IX	Cautín	\$/m3	276.127	315.250
	I 12-16% CH	IX	Cautín	\$/m3	228.969	
	II 12-16% CH	IX	Cautín	\$/m3	148.847	
	12% CH	VII	Talca	\$/m3	125.615	
PINO RADIATA MADERA DIMENSIONAL	12% CH	VIII	Biobío	\$/m3	116.400	
		IX	Cautín	\$/m3	118.825	
	12-16% CH	X	Osorno	\$/m3	111.550	
		VII	Talca	\$/m3	116.400	
	15-20% CH	VI	Cardenal Caro	\$/m3	112.084	

MADERA SECA EN HORNO (PUESTO BARRACA)

Especie	Especificación	Región	Provincia	Unidad	Precio	
					Promedio	Máximo
PINO RADIATA MADERA DIMENSIONAL	15-20% CH	IX	Cautín	\$/m3	116.400	
	18% CH	VII	Talca	\$/m3	128.525	
		RM	Santiago	\$/m3	138.535	154.036
	8-12% CH	VII	Cauquenes	\$/m3	138.225	
		IX	Cautín	\$/m3	122.463	130.950
PINO RADIATA MADERA ELABORADA		XIV	Ranco	\$/m3	145.500	
	12% CH	VII	Talca	\$/m3	134.345	
		VIII	Biobío	\$/m3	135.800	
	12-16% CH	IX	Cautín	\$/m3	133.375	
		X	Osorno	\$/m3	135.800	
	15% CH	VII	Talca	\$/m3	121.250	
	15-20% CH	VI	Cardenal Caro	\$/m3	138.565	
	18% CH	VII	Talca	\$/m3	133.375	138.225
		RM	Santiago	\$/m3	155.620	165.046
	8-12% CH	IX	Cautín	\$/m3	156.413	184.300
RAULI MADERA DIMENSIONADA	I-IV 8-12% CH	XIV	Valdivia	\$/m3	863.900	
	V 8-12% CH	VII	Curicó	\$/m3	508.800	
		XIV	Valdivia	\$/m3	650.840	
RAULI MADERA ELABORADA	V 12% CH	VII	Curicó	\$/m3	890.739	
ROBLE HUALLE MADERA DIMENSIONADA	12% CH	IX	Cautín	\$/m3	530.000	
ROBLE HUALLE MADERA ELABORADA		IX	Cautín	\$/m3	1.060.000	

ESTRUCTURAS LAMINADAS (PUESTO PLANTA)

Especie	Especificación	Región	Provincia	Unidad	Precio	
					Promedio	Máximo
PINO RADIATA ELEMENTOS CURVOS		RM	Chacabuco	\$/m3	807.337	
		RM	Santiago	\$/m3	756.879	
PINO RADIATA ELEMENTOS RECTOS		RM	Chacabuco	\$/m3	731.649	
		RM	Santiago	\$/m3	706.420	

MADERA ASERRADA

MADERA ASERRADA (PUESTO ASERRADERO)

Especie	Especificación	Región	Provincia	Unidad	Precio	
					Promedio	Máximo
ALAMO		VI	Cachapoal	\$/m3	63.050	
CANELO	verde	XI	Aysén	\$/m3	142.506	
CASTANO		IX	Malleco	\$/m3	424.000	
	seco	VIII	Biobío	\$/m3	424.000	
CIPRES DE LAS GUAITECAS		IX	Cautín	\$/m3	330.720	
	verde	XI	Capitán Prat	\$/m3	292.624	318.000
		VIII	Biobío	\$/m3	184.300	
CIPRES MACROCARPA		IX	Cautín	\$/m3	388.000	
	seco	XIV	Valdivia	\$/m3	412.340	424.000
COIGUE	I	XI	Coyhaique	\$/m3	347.680	
	I-IV seco	IX	Cautín	\$/m3	511.450	614.800
	I-V	IX	Malleco	\$/m3	169.600	190.800
	I-V seco	IX	Malleco	\$/m3	279.840	
	seco	IX	Malleco	\$/m3	402.800	
	V	XIV	Valdivia	\$/m3	314.820	
	V seco	IX	Malleco	\$/m3	360.400	
	verde	X	Osorno	\$/m3	241.680	
		XI	Aysén	\$/m3	182.341	186.560
		XI	Capitán Prat	\$/m3	296.800	
ENCINA	VI seco	IX	Cautín	\$/m3	296.800	
	seco	IX	Cautín	\$/m3	254.400	

MADERA ASERRADA (PUESTO ASERRADERO)

Especie	Especificación	Región	Provincia	Unidad	Precio	
					Promedio	Máximo
EUCALYPTUS GLOBULUS	seco	IX	Cautín	\$/m3	203.520	
LAUREL	I	X	Llanquihue	\$/m3	485.000	
	II	X	Llanquihue	\$/m3	388.000	
LENGA	I	XI	Coyhaique	\$/m3	327.540	534.240
	II	XI	Coyhaique	\$/m3	193.344	203.520
	I-V	IX	Malleco	\$/m3	275.600	
	I-V seco	IX	Malleco	\$/m3	346.620	
	verde	XI	Aysén	\$/m3	245.835	
MANIO	I-IV seco	XI	General Carrera	\$/m3	199.280	
		IX	Cautín	\$/m3	678.400	
		XI	Aysén	\$/m3	213.781	
PINO OREGON		XI	Capitán Prat	\$/m3	292.624	318.000
		VIII	Biobío	\$/m3	155.200	
		VIII	Concepción	\$/m3	155.200	
		IX	Cautín	\$/m3	145.500	
		X	Llanquihue	\$/m3	164.900	
PINO RADIATA	6.0 m l	VIII	Concepción	\$/m3	259.718	
	8.0 m l	VIII	Concepción	\$/m3	300.118	
		V	Valparaíso	\$/m3	76.127	77.600
		VI	Cardenal Caro	\$/m3	70.810	72.750
		VII	Cauquenes	\$/m3	65.475	72.750
		VII	Talca	\$/m3	72.750	
		VIII	Arauco	\$/m3	65.475	67.900
		VIII	Biobío	\$/m3	58.200	
		VIII	Concepción	\$/m3	63.050	
		VIII	Ñuble	\$/m3	61.029	63.050
		VII	Linares	\$/m3	76.320	
		VII	Talca	\$/m3	61.374	63.600
		VIII	Arauco	\$/m3	72.822	75.684
	seco	VII	Cauquenes	\$/m3	77.600	
	RAULI	XIV	Valdivia	\$/m3	750.904	
		VIII	Biobío	\$/m3	288.320	
		IX	Malleco	\$/m3	267.120	
		IX	Malleco	\$/m3	333.900	
		IX	Cautín	\$/m3	667.800	699.600
		IX	Cautín	\$/m3	201.400	212.000
		XIV	Valdivia	\$/m3	528.940	
		IX	Cautín	\$/m3	487.600	530.000
		VIII	Biobío	\$/m3	424.000	
		IX	Cautín	\$/m3	275.600	296.800
ROBLE HUALLE	VI verde	IX	Cautín	\$/m3	114.480	
		VIII	Biobío	\$/m3	178.080	
		XIV	Valdivia	\$/m3	212.000	
		IX	Malleco	\$/m3	148.400	
		VIII	Biobío	\$/m3	203.520	
		IX	Cautín	\$/m3	296.800	
		IX	Malleco	\$/m3	155.820	
		IX	Cautín	\$/m3	127.200	
		VIII	Biobío	\$/m3	339.200	
		IX	Cautín	\$/m3	195.040	
		X	Osorno	\$/m3	203.520	
		IX	Cautín	\$/m3	63.600	
		X	Llanquihue	\$/m3	582.000	
		X	Llanquihue	\$/m3	485.000	
		X	Osorno	\$/m3	424.000	
TEPA		XI	Aysén	\$/m3	151.389	160.272

MADERA ASERRADA (PUESTO BARRACA)

Especie	Especificación	Región	Provincia	Unidad	Precio	
					Promedio	Máximo
ALAMO		VI	Cachapoal	\$/m3	72.750	
		VIII	Ñuble	\$/m3	67.900	
LENGA		X	Llanquihue	\$/m3	275.600	
MANIO		X	Llanquihue	\$/m3	275.600	
OLIVILLO		X	Llanquihue	\$/m3	233.200	
PINO OREGON		VII	Curicó	\$/m3	155.200	
		IX	Cautín	\$/m3	167.325	174.600
		IX	Malleco	\$/m3	164.900	
		X	Llanquihue	\$/m3	244.537	
		X	Osorno	\$/m3	135.800	
	4.0 m l	X	Osorno	\$/m3	145.500	
PINO RADIATA		V	San Antonio	\$/m3	83.663	84.875
		VI	Cachapoal	\$/m3	83.663	92.150
		VI	Cardenal Caro	\$/m3	69.517	70.325
		VII	Cauquenes	\$/m3	63.050	
		VII	Curicó	\$/m3	78.408	84.875
		VII	Linares	\$/m3	77.600	82.450
		VII	Talca	\$/m3	75.660	80.025
		VIII	Biobío	\$/m3	63.050	
		VIII	Concepción	\$/m3	67.900	
		VIII	Ñuble	\$/m3	63.050	
		IX	Cautín	\$/m3	62.274	65.475
		IX	Malleco	\$/m3	63.050	
		X	Llanquihue	\$/m3	84.800	
		RM	Santiago	\$/m3	82.450	
		XIV	Valdivia	\$/m3	57.240	
	2.4 m l	VII	Curicó	\$/m3	76.320	
		VII	Talca	\$/m3	66.780	
ROBLE HUALLE		VIII	Ñuble	\$/m3	161.120	
		IX	Cautín	\$/m3	148.400	
		IX	Malleco	\$/m3	106.000	
	I-VI	IX	Cautín	\$/m3	178.080	
TEPA		X	Llanquihue	\$/m3	212.000	
ULMO		X	Llanquihue	\$/m3	233.200	

CUARTONES (PUESTO BARRACA)

Especie	Especificación	Región	Provincia	Unidad	Precio	
					Promedio	Máximo
PINO RADIATA	3x3"	V	San Antonio	\$/unidad	1.681	
		VI	Cachapoal	\$/unidad	1.911	2.100
		VI	Colchagua	\$/unidad	1.681	1.849
		VII	Cauquenes	\$/unidad	967	1.084
		VII	Talca	\$/unidad	2.100	
		VIII	Biobío	\$/unidad	1.408	
		RM	Santiago	\$/unidad	1.672	
	3x3" 2.4 m l	VII	Talca	\$/unidad	730	
	4x4"	V	San Antonio	\$/unidad	2.521	
		V	Valparaíso	\$/unidad	1.656	
		VI	Cachapoal	\$/unidad	2.632	2.700
		VI	Cardenal Caro	\$/unidad	1.480	
		VI	Colchagua	\$/unidad	2.479	2.773
		VII	Cauquenes	\$/unidad	1.554	1.807
		VII	Talca	\$/unidad	2.271	2.941
		VIII	Biobío	\$/unidad	1.936	
		RM	Santiago	\$/unidad	2.546	2.596
	4x4" 2.4 m l	VII	Talca	\$/unidad	930	

TAPAS (PUESTO PLANTA)

Especie	Especificación	Región	Provincia	Unidad	Precio	
					Promedio	Máximo
ALAMO		VI	Cachapoal	\$/unidad	550	600
PINO RADIATA		V	San Antonio	\$/unidad	710	748
		V	Valparaíso	\$/unidad	500	550
		VI	Cachapoal	\$/unidad	607	688
		VI	Cardenal Caro	\$/unidad	481	546
		VI	Colchagua	\$/unidad	582	609
		VII	Cauquenes	\$/unidad	499	588
		VII	Curicó	\$/unidad	605	639
		VII	Linares	\$/unidad	644	700
		VII	Talca	\$/unidad	443	571
		VIII	Biobío	\$/unidad	475	550
		VIII	Ñuble	\$/unidad	504	
		IX	Cautín	\$/unidad	580	
		RM	Santiago	\$/unidad	496	496
	2.4 m l	VII	Linares	\$/unidad	367	500
		VII	Talca	\$/unidad	260	300
	seco	RM	Santiago	\$/unidad	798	

ASTILLAS SIN CORTEZA (PUESTO PLANTA)

Especie	Especificación	Región	Provincia	Unidad	Precio	
					Promedio	Máximo
PINO RADIATA		VIII	Ñuble	\$/m stereo	8.600	
		VII	Talca	\$/m stereo	8.518	9.292
		VIII	Arauco	\$/m stereo	8.811	
		VIII	Biobío	\$/m stereo	10.229	
		IX	Cautín	\$/m stereo	9.292	
		IX	Malleco	\$/m stereo	9.898	
		XIV	Valdivia	\$/m stereo	9.637	

ASTILLAS CON CORTEZA (PUESTO PLANTA)

Especie	Especificación	Región	Provincia	Unidad	Precio	
					Promedio	Máximo
PINO RADIATA		V	Valparaíso	\$/m stereo	4.750	
		VII	Linares	\$/m stereo	4.328	
		VII	Talca	\$/m stereo	3.625	3.750
		IX	Cautín	\$/m stereo	3.500	
		XIV	Valdivia	\$/m stereo	6.500	
VARIAS ESPECIES		VIII	Biobío	\$/m stereo	5.250	6.000

SUBPRODUCTOS DE ASERRADERO (PUESTO PLANTA VENDEDOR)

Especie	Especificación	Región	Provincia	Unidad	Precio	
					Promedio	Máximo
PINO RADIATA ASERRIN		VI	Cardenal Caro	\$/m stereo	2.900	4.000
		VII	Curicó	\$/m stereo	2.000	
		VII	Talca	\$/m stereo	2.169	3.000
		VIII	Biobío	\$/m stereo	3.500	
		XIV	Ranco	\$/m stereo	1.500	
PINO RADIATA CORTEZA		VI	Cardenal Caro	\$/m stereo	3.050	3.100
		VII	Talca	\$/m stereo	2.036	2.300
PINO RADIATA LAMPAZOS	con corteza	VII	Talca	\$/mr	6.000	
		IX	Cautín	\$/m stereo	5.000	
		XIV	Valdivia	\$/m stereo	4.000	
	para combustible	VIII	Biobío	\$/mr	13.500	

SUBPRODUCTOS DE ASERRADERO (PUESTO PLANTA VENDEDOR)

Especie	Especificación	Región	Provincia	Unidad	Precio	
					Promedio	Máximo
PINO RADIATA LAMPAZOS	para combustible sin corteza	IX	Malleco	\$/mr	13.500	
		VI	Cardenal Caro	\$/mr	5.000	
		VII	Cauquenes	\$/mr	8.000	
		VII	Talca	\$/mr	10.175	11.500
		IX	Cautín	\$/m stereo	6.000	
PINO RADIATA VIRUTA		VI	Cardenal Caro	\$/m stereo	3.033	4.000
		VII	Curicó	\$/m stereo	3.000	
		VII	Talca	\$/m stereo	3.000	
VARIAS ESPECIES ASERRIN		VIII	Biobío	\$/m stereo	2.500	

**MADERA DIMENSIONADA Y CEPILLADA
MADERA DIMENSIONADA (PUESTO BARRACA Y DEPOSITO)**

Especie	Especificación	Región	Provincia	Unidad	Precio	
					Promedio	Máximo
ALAMO		VI	Cachapoal	\$/m3	99.619	136.528
		VII	Curicó	\$/m3	142.639	
		VIII	Biobío	\$/m3	135.800	
		VIII	Ñuble	\$/m3	130.417	
		VI	Cachapoal	\$/m3	131.176	154.861
	seco	VIII	Biobío	\$/m3	145.500	
CANELO		X	Chiloé	\$/m3	149.630	
CASTANO		VI	Cachapoal	\$/m3	381.600	
CIPRES MACROCARPA		VIII	Biobío	\$/m3	202.730	
		X	Llanquihue	\$/m3	291.000	388.000
COIGUE		VI	Cachapoal	\$/m3	787.410	
		X	Chiloé	\$/m3	203.520	
		RM	Santiago	\$/m3	605.726	
		XIV	Valdivia	\$/m3	285.055	
		XIV	Ranco	\$/m3	242.528	
	I - V	XIV	Ranco	\$/m3	242.528	
	Precepillado I-IV seco	XIV	Valdivia	\$/m3	397.712	
	V seco	VI	Cachapoal	\$/m3	466.400	
		IX	Malleco	\$/m3	402.800	
	verde para construcción	IX	Malleco	\$/m3	154.760	156.880
	VI seco	VI	Cachapoal	\$/m3	339.200	
		IX	Malleco	\$/m3	275.600	
EUCALIPTO		RM	Santiago	\$/m3	508.800	
LAUREL		XIV	Ranco	\$/m3	267.120	
		XIV	Ranco	\$/m3	197.160	
LINGUE		XIV	Ranco	\$/m3	407.040	
		XIV	Ranco	\$/m3	313.760	
MANIO		RM	Santiago	\$/m3	763.200	
		X	Chiloé	\$/m3	473.523	508.800
OLIVILLO		XIV	Ranco	\$/m3	243.800	
		XIV	Ranco	\$/m3	173.840	
PINO OREGON		VI	Cachapoal	\$/m3	252.685	273.055
		VI	Colchagua	\$/m3	244.537	
		VIII	Biobío	\$/m3	226.738	286.150
		VIII	Concepción	\$/m3	264.034	326.066
		IX	Cautín	\$/m3	194.661	291.000
		IX	Malleco	\$/m3	218.250	
		X	Chiloé	\$/m3	203.797	
		X	Llanquihue	\$/m3	221.681	285.326
		X	Osorno	\$/m3	213.764	254.625
		XI	Aysén	\$/m3	191.527	
		XI	Coyhaique	\$/m3	226.156	
		RM	Santiago	\$/m3	203.700	
		XIV	Ranco	\$/m3	210.272	216.795

MADERA DIMENSIONADA (PUESTO BARRACA Y DEPOSITO)

Especie	Especificación	Región	Provincia	Unidad	Precio	
					Promedio	Máximo
PINO OREGON		XIV	Valdivia	\$/m3	266.144	366.806
	4.0 m l	IX	Cautín	\$/m3	164.677	185.319
		X	Osorno	\$/m3	209.520	
	5.0 m l	IX	Cautín	\$/m3	187.104	219.317
		X	Osorno	\$/m3	238.135	
	6.0 m l	VIII	Concepción	\$/m3	277.032	
		IX	Cautín	\$/m3	206.890	229.793
		X	Osorno	\$/m3	256.080	
	7.0 m l	IX	Cautín	\$/m3	252.200	
		X	Osorno	\$/m3	320.100	
	8.0 m l	VIII	Concepción	\$/m3	317.433	
		IX	Cautín	\$/m3	310.400	
		X	Osorno	\$/m3	378.300	
	I	XI	Aysén	\$/m3	135.383	
	II	XI	Aysén	\$/m3	110.452	
	mayor a 4 m l	XI	Coyhaique	\$/m3	279.331	
PINO RADIATA		V	San Antonio	\$/m3	112.690	117.370
		V	Valparaíso	\$/m3	110.168	123.336
		VI	Cachapoal	\$/m3	112.237	136.043
		VI	Cardenal Caro	\$/m3	95.739	110.871
		VI	Colchagua	\$/m3	110.859	121.444
		VII	Cauquenes	\$/m3	100.279	115.479
		VII	Curicó	\$/m3	107.331	114.121
		VII	Linares	\$/m3	107.056	122.269
		VII	Talca	\$/m3	97.574	122.269
		VIII	Arauco	\$/m3	108.611	129.835
		VIII	Biobío	\$/m3	95.079	106.797
		VIII	Concepción	\$/m3	92.671	103.887
		VIII	Ñuble	\$/m3	102.499	121.008
		IX	Cautín	\$/m3	94.478	111.550
		IX	Malleco	\$/m3	101.919	123.675
		X	Chiloé	\$/m3	132.454	163.009
		X	Llanquihue	\$/m3	114.818	138.225
		X	Osorno	\$/m3	90.174	98.795
		RM	Santiago	\$/m3	130.069	167.083
		XIV	Ranco	\$/m3	106.716	113.975
		XIV	Valdivia	\$/m3	99.862	110.047
	2.4 m l	VIII	Arauco	\$/m3	86.750	90.821
	seco	VI	Cachapoal	\$/m3	148.750	
		VIII	Biobío	\$/m3	169.750	
		IX	Cautín	\$/m3	174.600	
		X	Osorno	\$/m3	127.458	
	verde	VII	Cauquenes	\$/m3	67.900	
		VII	Talca	\$/m3	81.896	92.150
		VIII	Biobío	\$/m3	80.025	
		VIII	Concepción	\$/m3	88.270	94.090
		VIII	Ñuble	\$/m3	77.600	
RAULI		VI	Cachapoal	\$/m3	926.398	
		VIII	Arauco	\$/m3	188.850	
		RM	Santiago	\$/m3	878.528	
	hualle	VIII	Biobío	\$/m3	303.160	
	I-IV seco	VI	Cachapoal	\$/m3	763.200	
		IX	Malleco	\$/m3	720.800	
	V seco	VI	Cachapoal	\$/m3	508.800	
		IX	Malleco	\$/m3	487.600	
ROBLE	VI seco	VI	Cachapoal	\$/m3	381.600	
		IX	Malleco	\$/m3	381.600	
	I - V	XIV	Ranco	\$/m3	349.800	

MADERA DIMENSIONADA (PUESTO BARRACA Y DEPOSITO)

Especie	Especificación	Región	Provincia	Unidad	Precio	
					Promedio	Máximo
ROBLE	V	XIV	Ranco	\$/m3	290.440	
ROBLE HUALLE		VI	Cachapoal	\$/m3	433.483	698.370
		VIII	Biobío	\$/m3	186.560	
		VIII	Ñuble	\$/m3	211.194	231.589
		IX	Cautín	\$/m3	179.493	212.000
		IX	Malleco	\$/m3	195.082	212.000
		XIV	Valdivia	\$/m3	178.970	213.781
	I - V	XIV	Ranco	\$/m3	220.480	
	I-V verde	IX	Cautín	\$/m3	148.400	
	verde	V	Valparaíso	\$/m3	508.800	
	verde para construcción	IX	Malleco	\$/m3	162.533	178.080
TEPA		X	Chiloé	\$/m3	142.506	
		XIV	Ranco	\$/m3	220.480	
	I - V	XIV	Ranco	\$/m3	159.848	
	I-IV	XIV	Ranco	\$/m3	233.200	
	seco	X	Chiloé	\$/m3	136.443	
	V	XIV	Ranco	\$/m3	169.600	
TINEO		X	Chiloé	\$/m3	203.520	
ULMO		X	Chiloé	\$/m3	203.520	
	I-IV	XIV	Ranco	\$/m3	614.800	
	V	XIV	Ranco	\$/m3	275.600	

MADERA CEPILLADA (PUESTO BARRACA Y DEPOSITO)

Especie	Especificación	Región	Provincia	Unidad	Precio	
					Promedio	Máximo
ALAMO		VI	Cachapoal	\$/m3	114.024	144.676
		VII	Curicó	\$/m3	163.009	
		VIII	Ñuble	\$/m3	142.639	
	seco	VI	Cachapoal	\$/m3	141.976	163.009
CANELO		V	Valparaíso	\$/m3	1.060.000	
		X	Chiloé	\$/m3	212.000	
	I - IV	XIV	Ranco	\$/m3	614.800	
	V	XIV	Ranco	\$/m3	284.080	
CASTANO		V	Valparaíso	\$/m3	1.144.800	
CIPRES MACROCARPA		VIII	Biobío	\$/m3	241.530	
		X	Llanquihue	\$/m3	327.375	412.250
COIGUE		V	Valparaíso	\$/m3	954.000	
		VI	Cachapoal	\$/m3	787.410	
		X	Chiloé	\$/m3	212.000	
		RM	Santiago	\$/m3	668.054	
	verde para construcción	IX	Malleco	\$/m3	178.080	
ENCINA		V	Valparaíso	\$/m3	1.144.800	
EUCALIPTO		RM	Santiago	\$/m3	593.600	
EUCALYPTUS REGNANS		V	Valparaíso	\$/m3	932.800	
LAUREL		V	Valparaíso	\$/m3	954.000	
	I - IV	XIV	Ranco	\$/m3	636.000	
	V	XIV	Ranco	\$/m3	318.000	
LENGA		V	Valparaíso	\$/m3	954.000	
	I	XI	Coyhaique	\$/m3	580.880	
	II	XI	Coyhaique	\$/m3	457.920	
LINGUE		V	Valparaíso	\$/m3	1.272.000	
MANIO		V	Valparaíso	\$/m3	954.000	
		RM	Santiago	\$/m3	848.000	
	seco	X	Chiloé	\$/m3	491.246	530.000
OLIVILLO		V	Valparaíso	\$/m3	954.000	
PINO OREGON		V	Valparaíso	\$/m3	412.250	

MADERA CEPILLADA (PUESTO BARRACA Y DEPOSITO)

Especie	Especificación	Región	Provincia	Unidad	Precio	
					Promedio	Máximo
PINO OREGON		VI	Cachapoal	\$/m3	266.265	273.055
		VI	Colchagua	\$/m3	244.537	
		VII	Curicó	\$/m3	264.907	
		VIII	Biobío	\$/m3	197.638	
		VIII	Concepción	\$/m3	288.575	
		IX	Cautín	\$/m3	244.408	315.250
		X	Chiloé	\$/m3	305.696	
		X	Llanquihue	\$/m3	254.625	266.750
		X	Osorno	\$/m3	256.403	266.750
		XI	Coyhaique	\$/m3	264.907	
	4.0 m l	RM	Santiago	\$/m3	223.100	
		XIV	Ranco	\$/m3	241.991	244.537
		XIV	Valdivia	\$/m3	329.315	387.176
		VII	Curicó	\$/m3	267.247	
		IX	Cautín	\$/m3	228.769	231.589
		X	Osorno	\$/m3	255.595	
	5.0 m l	VII	Curicó	\$/m3	302.863	
		IX	Cautín	\$/m3	263.050	285.013
		X	Osorno	\$/m3	284.210	
	6.0 m l	VII	Curicó	\$/m3	338.479	
		VIII	Concepción	\$/m3	346.290	
		IX	Cautín	\$/m3	301.337	
		X	Osorno	\$/m3	302.155	
	7.0 m l	X	Osorno	\$/m3	366.175	
	8.0 m l	X	Osorno	\$/m3	424.375	
	8.0 m l	VIII	Concepción	\$/m3	461.720	
	mayor a 4 m l	XI	Coyhaique	\$/m3	279.331	
PINO RADIATA		V	San Antonio	\$/m3	161.869	177.025
		V	Valparaíso	\$/m3	149.744	183.088
		VI	Cachapoal	\$/m3	126.714	145.500
		VI	Cardenal Caro	\$/m3	119.437	139.389
		VI	Colchagua	\$/m3	120.232	130.417
		VII	Cauquenes	\$/m3	117.613	146.713
		VII	Curicó	\$/m3	143.188	150.399
		VII	Linares	\$/m3	136.802	145.500
		VII	Talca	\$/m3	133.508	163.009
		VIII	Arauco	\$/m3	135.719	153.648
	seco	VIII	Biobío	\$/m3	121.939	138.225
		VIII	Concepción	\$/m3	119.911	147.731
		VIII	Ñuble	\$/m3	126.495	142.639
		IX	Cautín	\$/m3	134.232	174.600
		IX	Malleco	\$/m3	126.322	141.426
		X	Chiloé	\$/m3	189.684	224.167
		X	Llanquihue	\$/m3	162.386	202.779
		X	Osorno	\$/m3	144.554	152.824
		RM	Santiago	\$/m3	156.679	194.000
		XIV	Ranco	\$/m3	140.133	169.750
RAULI	hualle	XIV	Valdivia	\$/m3	142.299	183.379
		VI	Cachapoal	\$/m3	163.009	
		VII	Talca	\$/m3	121.250	
		IX	Malleco	\$/m3	134.491	
		V	Valparaíso	\$/m3	1.272.000	
ROBLE		VI	Cachapoal	\$/m3	926.398	
		RM	Santiago	\$/m3	926.016	
		VIII	Biobío	\$/m3	328.600	
		VII	Curicó	\$/m3	338.479	
ROBLE HUALLE		VI	Cachapoal	\$/m3	544.225	698.370
		VIII	Biobío	\$/m3	209.880	

MADERA CEPILLADA (PUESTO BARRACA Y DEPOSITO)

Especie	Especificación	Región	Provincia	Unidad	Precio	
					Promedio	Máximo
ROBLE HUALLE		VIII	Ñuble	\$/m3	222.897	242.274
		IX	Cautín	\$/m3	220.480	254.400
		IX	Malleco	\$/m3	222.727	245.920
	seco vaporizado	V	Valparaíso	\$/m3	932.800	
TEPA	verde para construcción	IX	Malleco	\$/m3	178.080	
		V	Valparaíso	\$/m3	848.000	
		X	Chiloé	\$/m3	233.200	
	I - IV	XIV	Ranco	\$/m3	284.080	
	seco	X	Chiloé	\$/m3	149.630	
	V	XIV	Ranco	\$/m3	199.280	
TINEO		X	Chiloé	\$/m3	233.200	
ULMO		X	Chiloé	\$/m3	212.000	
	I - IV	XIV	Ranco	\$/m3	636.000	
	V	XIV	Ranco	\$/m3	318.000	

MADERA MACHIEMBRADA PARA PISO (PUESTO BARRACA Y DEPOSITO)

Especie	Especificación	Región	Provincia	Unidad	Precio	
					Promedio	Máximo
ALAMO	1 x 4" x 3.2 m	VI	Cachapoal	\$/unidad	1.331	1.400
LAUREL	1 x 4" x 3.6 m	XIV	Valdivia	\$/unidad	5.378	
PINO OREGON	1 x 4" x 3.2 m	IX	Cautín	\$/unidad	1.887	
		X	Llanquihue	\$/unidad	2.353	
		X	Osorno	\$/unidad	2.118	
		XIV	Ranco	\$/unidad	2.017	
		XIV	Valdivia	\$/unidad	2.400	
	I 1 x 4" x 3.2 m	IX	Cautín	\$/unidad	1.963	
	II 1 x 4" x 3.2 m	IX	Cautín	\$/unidad	1.276	
		XIV	Ranco	\$/unidad	840	
PINO RADIATA	1 x 4" x 3.2 m	V	San Antonio	\$/unidad	1.496	1.714
		V	Valparaíso	\$/unidad	1.883	
		VI	Cachapoal	\$/unidad	1.304	1.550
		VI	Cardenal Caro	\$/unidad	1.070	1.151
		VI	Colchagua	\$/unidad	1.034	1.134
		VII	Cauquenes	\$/unidad	1.075	1.218
		VII	Curicó	\$/unidad	1.172	1.210
		VII	Linares	\$/unidad	1.373	1.600
		VII	Talca	\$/unidad	1.079	1.204
		VIII	Arauco	\$/unidad	1.170	1.202
		VIII	Biobío	\$/unidad	1.056	1.160
		VIII	Concepción	\$/unidad	1.171	1.261
		VIII	Ñuble	\$/unidad	1.184	1.345
		IX	Cautín	\$/unidad	1.454	1.920
		IX	Malleco	\$/unidad	1.236	1.345
		X	Chiloé	\$/unidad	1.403	
		X	Llanquihue	\$/unidad	1.534	1.672
		X	Osorno	\$/unidad	1.283	1.406
		RM	Santiago	\$/unidad	1.548	1.626
		XIV	Ranco	\$/unidad	1.482	1.700
		XIV	Valdivia	\$/unidad	1.665	1.849
	1 x 4" x 3.2 m finger	IX	Cautín	\$/unidad	2.400	
		X	Llanquihue	\$/unidad	2.080	

MADERA MACHIEMBRADA PARA CIELO (PUESTO BARRACA Y DEPOSITO)

Especie	Especificación	Región	Provincia	Unidad	Precio	
					Promedio	Máximo
ALAMO	1/2 x 4" x 3.2 m	VI	Cachapoal	\$/unidad	665	700
PINO OREGON		IX	Cautín	\$/unidad	1.066	
		X	Llanquihue	\$/unidad	1.555	
		X	Osorno	\$/unidad	1.214	
		XIV	Ranco	\$/unidad	1.008	
		XIV	Valdivia	\$/unidad	1.200	
	I 1/2 x 4" x 3.2 m	IX	Cautín	\$/unidad	1.155	
	II 1/2 x 4" x 3.2 m	IX	Cautín	\$/unidad	750	
PINO RADIATA	1/2 x 4" x 3.2 m	V	San Antonio	\$/unidad	821	886
		V	Valparaíso	\$/unidad	998	
		VI	Cachapoal	\$/unidad	710	750
		VI	Cardenal Caro	\$/unidad	567	655
		VI	Colchagua	\$/unidad	598	630
		VII	Cauquenes	\$/unidad	672	756
		VII	Curicó	\$/unidad	727	739
		VII	Linares	\$/unidad	734	900
		VII	Talca	\$/unidad	630	694
		VIII	Arauco	\$/unidad	725	813
		VIII	Biobío	\$/unidad	500	
		VIII	Concepción	\$/unidad	538	
		VIII	Ñuble	\$/unidad	563	
		IX	Cautín	\$/unidad	861	1.150
		IX	Malleco	\$/unidad	829	950
		X	Chiloé	\$/unidad	1.060	
		X	Llanquihue	\$/unidad	1.011	1.200
		X	Osorno	\$/unidad	840	
		RM	Santiago	\$/unidad	973	1.156
		XIV	Ranco	\$/unidad	969	1.100
		XIV	Valdivia	\$/unidad	983	1.000
	1/2 x 4" x 3.2 m finger	IX	Cautín	\$/unidad	1.200	

MADERA MACHIEMBRADA PARA REVESTIMIENTO (PUESTO BARRACA Y DEPOSITO)

Especie	Especificación	Región	Provincia	Unidad	Precio	
					Promedio	Máximo
ALAMO	3/4 x 5" x 3.2 m	VI	Cachapoal	\$/unidad	1.159	1.310
PINO OREGON		IX	Cautín	\$/unidad	1.850	
		X	Osorno	\$/unidad	1.996	
		XIV	Ranco	\$/unidad	1.890	
		XIV	Valdivia	\$/unidad	3.000	
	I 3/4 x 5" x 3.2 m	IX	Cautín	\$/unidad	1.926	
	II 3/4 x 5" x 3.2 m	IX	Cautín	\$/unidad	1.251	
PINO RADIATA	3/4 x 4" x 3.2 m	VIII	Concepción	\$/unidad	807	
		IX	Malleco	\$/unidad	987	1.008
	3/4 x 5" x 3.2 m	V	San Antonio	\$/unidad	1.412	1.605
		V	Valparaíso	\$/unidad	1.707	
		VI	Cachapoal	\$/unidad	1.215	1.450
		VI	Cardenal Caro	\$/unidad	1.063	1.151
		VI	Colchagua	\$/unidad	958	1.134
		VII	Cauquenes	\$/unidad	941	945
		VII	Curicó	\$/unidad	1.177	1.261
		VII	Linares	\$/unidad	1.270	1.500
		VII	Talca	\$/unidad	1.045	1.176
		VIII	Biobío	\$/unidad	1.015	1.144
		VIII	Concepción	\$/unidad	1.136	1.261
		VIII	Ñuble	\$/unidad	1.154	1.261
		IX	Cautín	\$/unidad	1.354	1.800

MADERA MACHIEMBRADA PARA REVESTIMIENTO (PUESTO BARRACA Y DEPOSITO)

Especie	Especificación	Región	Provincia	Unidad	Precio	
					Promedio	Máximo
PINO RADIATA	3/4 x 5" x 3.2 m	IX	Malleco	\$/unidad	1.402	1.600
		X	Chiloé	\$/unidad	1.429	
		X	Llanquihue	\$/unidad	1.534	1.568
		X	Osorno	\$/unidad	1.365	1.642
		RM	Santiago	\$/unidad	1.312	1.506
		XIV	Ranco	\$/unidad	1.645	1.966
		XIV	Valdivia	\$/unidad	2.000	

TABLEROS Y CHAPAS
TABLEROS DE PARTICULAS (PUESTO SANTIAGO)

Especie	Especificación	Región	Procedencia	Unidad	Precio	
					Promedio	Máximo
ECOPLAC	8 mm e	VIII	Biobío	\$/m2	2.300	
HIDRORESISTENTE	15 mm e	VIII	Biobío	\$/m2	5.241	
MDP	12 mm e	VIII	Biobío	\$/m2	4.023	
	15 mm e	VIII	Biobío	\$/m2	4.904	
	18 mm e	VIII	Biobío	\$/m2	5.808	
	24 mm e	VIII	Biobío	\$/m2	7.425	
	15 mm e	VIII	Biobío	\$/m2	17.044	
MDP ENCHAPADO ENCINA	18 mm e	VIII	Biobío	\$/m2	18.832	
	15 mm e	VIII	Biobío	\$/m2	10.458	
MDP ENCHAPADO EUCALIPTO	18 mm e	VIII	Biobío	\$/m2	10.830	
	15 mm e	VIII	Biobío	\$/m2	10.115	
MDP ENCHAPADO PINO RADIATA	(Bco.) 9 mm e	VIII	Biobío	\$/m2	8.363	
	(Bco.) 15 mm e	VIII	Biobío	\$/m2	7.930	
PANEL	24 mm e	VIII	Biobío	\$/m2	5.380	
	32 mm e	VIII	Biobío	\$/m2	8.075	

TABLEROS DE FIBRAS (PUESTO SANTIAGO)

Especie	Especificación	Región	Procedencia	Unidad	Precio	
					Promedio	Máximo
DUROLAC MADERA EUCALIPTO	(Entab.) 3 mm e	VIII	Ñuble	\$/m2	2.451	
DUROLAC MADERA PINO RADIATA		VIII	Ñuble	\$/m2	2.451	
DUROLAC UNICOLOR	3 mm e	VIII	Ñuble	\$/m2	2.328	
MDF	12 mm e	VIII	Biobío	\$/m2	7.337	
		VIII	Ñuble	\$/m2	5.734	
	15 mm e	VIII	Biobío	\$/m2	8.659	
		VIII	Ñuble	\$/m2	6.765	
	18 mm e	VIII	Ñuble	\$/m2	7.997	
	20 mm e	VIII	Biobío	\$/m2	11.263	
	25 mm e	VIII	Ñuble	\$/m2	11.382	
	9 mm e	VIII	Ñuble	\$/m2	5.414	
	15 mm e	VIII	Biobío	\$/m2	12.120	
	(1C) 15 mm e	VIII	Biobío	\$/m2	9.039	
MDF ENCHAPADO EUCALIPTO		VIII	Ñuble	\$/m2	7.209	
	(Madera) 15 mm e	VIII	Ñuble	\$/m2	8.217	
	(Colon.) 3 mm e	VIII	Ñuble	\$/m2	1.606	
	3 mm e	VIII	Ñuble	\$/m2	1.593	
	4.8 mm e	VIII	Ñuble	\$/m2	2.644	

CONTRACHAPADOS (PUESTO SANTIAGO)

Especie	Especificación	Región	Procedencia	Unidad	Precio	
					Promedio	Máximo
CORRIENTE	20 mm e	XIV	Valdivia	\$/m2	12.326	
	3.5 mm e	XIV	Valdivia	\$/m2	3.367	
	6 mm e	XIV	Valdivia	\$/m2	7.511	
	9 mm e	XIV	Valdivia	\$/m2	8.281	
ESTRUCTURAL PINO RADIATA	18 mm e	VIII	Ñuble	\$/m2	8.931	
	9.5 mm e	VIII	Ñuble	\$/m2	5.225	
MARINO	12 mm e	XIV	Valdivia	\$/m2	10.174	
MOLDAJE		XIV	Valdivia	\$/m2	7.335	

TARIFAS DE FLETES
FLETES EN CAMION

Especificación	Origen	Destino	Unidad	Precio	
				Promedio	Máximo
ASTILLAS PINO RADIATA	EMPEDRADO	CONSTITUCION	\$/m stereo	1.050	
MADERA ASERRADA	PANGUIPULLI	SANTIAGO	\$/t	26.000	
MADERA ASERRADA PINO RADIATA	EMPEDRADO	CURICO	\$/m3	6.070	
	EMPEDRADO	SANTIAGO	\$/m3	9.540	
	NACIMIENTO	COLLIPULLI	\$/m3	9.360	
MADERA ASERRADA VARIAS ESPECIES	OSORNO	SANTIAGO	\$/t	35.000	
MADERA DIMENSIONADA	VIII REGION	ANTOFAGASTA	\$/m3	57.656	
	VIII REGION	ARICA	\$/m3	78.165	
	VIII REGION	COPIAPO	\$/m3	41.324	
	VIII REGION	IQUIQUE	\$/m3	69.450	
	VIII REGION	IV REGION	\$/m3	29.440	
	VIII REGION	SANTIAGO	\$/m3	21.237	
	VIII REGION	VIÑA DEL MAR	\$/m3	23.622	
MADERA DIMENSIONADA PINO OREGON	VILLARRICA	SANTIAGO	\$/m3	9.700	
MADERA DIMENSIONADA PINO RADIATA	PUREN	SANTIAGO	\$/m3	10.000	
	seco	CAUQUENES	SAN VICENTE	\$/m3	6.000
		CAUQUENES	SANTIAGO	\$/m3	7.000
		CONSTITUCION	SANTIAGO	\$/m3	6.596
		TALCA	SANTIAGO	\$/m3	6.000
	verde	CONSTITUCION	SANTIAGO	\$/m3	10.742
		TALCA	SANTIAGO	\$/m3	7.323
MADERA ELABORADA NATIVA	seco	VILLARRICA	SANTIAGO	\$/m3	11.250
MADERA ELABORADA PINO RADIATA		CONSTITUCION	SANTIAGO	\$/m3	6.765
		TALCA	SANTIAGO	\$/m3	5.044
TAB. MDP ENCHAPADO	15 mm e	CABRERO	SANTIAGO	\$/m2	299
	18 mm e	CABRERO	SANTIAGO	\$/m2	330
TAB. MDP MELAMINA	15 mm e	CABRERO	SANTIAGO	\$/m2	201
TAB. PARTICULAS MDP	12 mm e	CABRERO	SANTIAGO	\$/m2	171
	15 mm e	CABRERO	SANTIAGO	\$/m2	212
	18 mm e	CABRERO	SANTIAGO	\$/m2	249
	24 mm e	CABRERO	SANTIAGO	\$/m2	307
	32 mm e	CABRERO	SANTIAGO	\$/m2	399
	8 mm e	CABRERO	SANTIAGO	\$/m2	89
	9 mm e	CABRERO	SANTIAGO	\$/m2	131
TABLERO DE FIBRAS	3 mm e	YUNGAY	SANTIAGO	\$/m2	65
	4.8 mm e	YUNGAY	SANTIAGO	\$/m2	105
TABLERO DE FIBRAS MDF	12 mm e	CABRERO	SANTIAGO	\$/m2	137
	15 mm e	CABRERO	ANTOFAGASTA	\$/m2	616
		CABRERO	ARICA	\$/m2	777
		CABRERO	COPIAPO	\$/m2	374
		CABRERO	IQUIQUE	\$/m2	741
		CABRERO	LA SERENA	\$/m2	315
		CABRERO	PUERTO MONTT	\$/m2	233
		CABRERO	PUNTA ARENAS	\$/m2	944
		CABRERO	SANTIAGO	\$/m2	173
		CABRERO	TALCA	\$/m2	212
		CABRERO	TEMUCO	\$/m2	212
		CABRERO	V REGIÓN	\$/m2	237
		YUNGAY	ANTOFAGASTA	\$/m2	520
		YUNGAY	ARICA	\$/m2	698
		YUNGAY	CHILLAN	\$/m2	137
		YUNGAY	COPIAPO	\$/m2	379

TARIFAS DE FLETES
FLETES EN CAMION

Especificación	Origen	Destino	Unidad	Precio	
				Promedio	Máximo
	YUNGAY	IQUIQUE	\$/m2	623	
	YUNGAY	LA SERENA	\$/m2	276	
	YUNGAY	PUERTO MONTT	\$/m2	248	
	YUNGAY	SANTIAGO	\$/m2	192	
	YUNGAY	TALCA	\$/m2	159	
	YUNGAY	TEMUCO	\$/m2	172	
	YUNGAY	VALDIVIA	\$/m2	211	
	YUNGAY	VIÑA DEL MAR	\$/m2	228	
20.0 mm e	CABRERO	SANTIAGO	\$/m2	227	
TROZOS PARA PULPA PINO RADIATA	BOSQUE (50 KM)	ARAUCO	\$/t	3.558	

PRECIOS NOMINALES TROZAS Y MADERA DE PINO RADIATA MERCADO INTERNO

1980 - 2015

(\$/m3)

AÑO Trimestre	TROZAS		MADERA		
	Aserrables(1)	Pulpables(2)	Aserrada(1)	Dimensionada(3)	Cepillada(3)
1980	693	355	2.953	3.620	4.183
1981	693	371	2.839	4.063	4.690
1982	640	496	2.030	3.812	4.360
1983	761	610	...	4.278	4.968
1984	1.138	778	2.999	5.076	5.970
1985	1.872	1.187	5.548	8.736	9.917
1986	2.145	1.683	6.277	10.492	11.653
1987	2.776	2.090	8.728	12.792	14.632
1988	4.703	2.475	11.998	17.941	20.413
1989	5.775	3.044	13.709	22.324	24.722
1990	7.138	4.020	16.651	28.715	32.153
1991	9.967	5.400	23.144	35.596	40.156
1992	12.095	6.990	33.111	47.748	53.657
1993	14.562	7.001	36.835	56.139	62.446
1994	15.756	7.091	38.093	59.064	65.684
1995	16.083	8.077	39.427	61.262	68.402
1996	17.717	8.110	42.232	66.257	72.890
1997	17.486	7.303	42.034	66.793	73.777
1998	17.918	7.981	41.573	66.283	74.467
1999	18.020	7.341	40.720	65.364	74.483
2000	19.933	7.277	40.801	66.055	73.482
2001	19.784	7.898	38.921	66.730	74.691
2002	19.429	8.035	39.540	67.252	76.159
2003	18.824	8.247	39.962	67.064	78.458
2004	18.378	8.658	41.086	68.946	80.576
2005	20.986	9.697	51.072	81.029	94.450
2006	21.688	9.569	53.229	87.763	101.182
2007	22.642	10.693	53.613	91.116	104.557
2008	24.250	11.457	54.600	94.643	110.164
2009	22.580	11.555	54.248	97.779	114.749
2010	22.333	11.434	57.965	100.405	123.199
2011	23.200	11.902	57.594	100.526	120.930
2012	24.110	13.087	57.897	101.498	121.224
2013	24.642	11.728	58.341	98.736	120.921
2014	26.586	13.024	60.347	95.800	123.993
2015*	28.937	13.138	61.939	98.312	124.471

(*) Valores a Septiembre

FUENTE : INFOR.

(1) : Puesto en aserradero de la VIII Región

(2) : Precio promedio ponderado según consumo potencial de las plantas de pulpa de la VII y VIII Región

(3) : Puesta Barraca de la VIII Región

(..) : Indica sin información

METODOLOGÍA GENERAL

I PRECIOS DE PRODUCTOS FORESTALES

LOS PRECIOS DE LOS DISTINTOS PRODUCTOS SE OBTIENEN POR ENCUESTAS DIRECTAS A LAS EMPRESAS PRODUCTORAS, CORRESPONDIENTES EN LA MAYORÍA DE LOS CASOS A PRECIOS DE LISTA. EN EL CASO DE:

- SEMILLAS (E): LOS PRECIOS SON ENTREGADOS POR EL CENTRO TECNOLÓGICO DE LA PLANTA FORESTAL (INFOR)
 - PLANTAS FORESTALES (E): SE OBTIENEN POR CONSULTAS A LOS VIVEROS MÁS REPRESENTATIVOS DE CADA REGIÓN.
 - TROZAS ASERRABLES (P): CORRESPONDE AL PRECIO DE COMPRA DE LOS ASERRADEROS, EXPRESADO EN M3, EQUIVALENTE A 22 PULG MADERERAS PARA TROZAS DE 3,6 M DE LARGO Y A 24 PULG PINERAS PARA TROZAS DE 3,2 M DE LARGO.
 - TROZAS PARA PULPA (P): CORRESPONDE AL PRECIO DE COMPRA FIJADO POR LAS EMPRESAS PAPELERAS, PUESTO EN CANCHA DE LA PROVINCIA INDICADA Y EL PRECIO DE COMPRA DE OTRAS EMPRESAS (ASTILLADORA).
 - POSTES Y POLINES (P): ESTOS PRECIOS SON CONSULTADOS EN LAS PLANTAS IMPREGNADORAS MÁS REPRESENTATIVAS, CORRESPONDIENDO AL DE COMPRA EN EL CASO DE POSTES Y POLINES SIN IMPREGNAR Y AL PRECIO DE VENTA, EN PRODUCTOS IMPREGNADOS.
 - MADERA ASERRADA (P): CORRESPONDE AL PRECIO DE VENTA DE ASERRADEROS DE LA VIII REGIÓN Y AL PRECIO DE COMPRA POR PARTE DE LAS BARRACAS, PUESTO EN EL LUGAR DE ORIGEN O DESTINO. LOS ESTABLECIMIENTOS ENCUESTADOS EN ESTE CASO CORRESPONDEN A UNA MUESTRA DETERMINADA EN BASE AL CENSO DE BARRACAS Y ASERRADEROS DE 1998 Y 2006, RESPECTIVAMENTE.
 - MADERA DIMENSIONADA Y ELABORADA (P): CORRESPONDE AL PRECIO DE VENTA CONSULTADO EN BARRACA.
 - TABLEROS Y CHAPAS (P): CORRESPONDE A PRECIOS DE PRODUCTOS PUESTOS EN SANTIAGO, CONSULTADOS A LAS EMPRESAS PRODUCTORAS.
 - CAJAS, PALLETS Y BINS (E): CORRESPONDEN A PRECIOS DE REFERENCIA CONSULTADOS A EMPRESAS PRODUCTORAS Y EMPRESAS EXPORTADORAS DE FRUTA.
- NOTA: (P): PRECIOS PUBLICADOS PERMANENTEMENTE (E): PRECIOS PUBLICADOS ESTACIONALMENTE

II TARIFAS DE FLETES

CORRESPONDE A TARIFAS ENTREGADAS POR EMPRESAS PRODUCTORAS Y A TARIFAS DE EMPRESAS DE TRANSPORTE FORESTAL

OBSERVACIONES

1. Todos los precios presentados deben ser considerados como referenciales, por cuanto no consideran negociaciones por volumen y forma de pago, premios por cumplimiento de contrato y otros.
2. Los precios no incluyen el impuesto al valor agregado (IVA).
3. Los precios deben entenderse como válidos al momento de la encuesta (primera semana del mes de la publicación)
4. Los precios de madera aserrada, dimensionada y elaborada corresponden a calidad I-IV, en especies exóticas a calidad única y a un contenido de humedad 30% (seco al aire), excepto que se especifique lo contrario. Estos precios se presentan en m3, equivalente a 48,5 pulgadas en pino radiata y álamo y a 42,4 pulgadas en el caso de especies nativas.
5. Mayores antecedentes sobre la información presentada pueden ser solicitados al Centro de Información Forestal - Instituto Forestal.
6. Madera Pulpable: Metro ruma = (1 m x 1 m x 2,44 m) = 1,6 m3 sólidos
7. Astillas: Metro estéreo = (1 m x 1 m x 1 m) no compactado

ABREVIATURAS

I	: Largo	d	: Diámetro	S	: Speedling
e	: Espesor	M	: Maceta	1:0; 1:1; etc.	: Raíz desnuda
CH	: Contenido de humedad	T	: Tubete		



Creando valor forestal para Chile

SEDE DIAGUITAS Juan Georgini Runi 1507, Barrio Universitario, La Serena. Fono (56-6) 5893211.

SEDE METROPOLITANA Sucre 2397, Ñuñoa. Casilla 3085, Santiago. Fono (56-2) 23667120

SEDE BIOBÍO Camino Coronel Km . 7,5 Concepción. Casilla 109 C, Concepción. Fono (56-41) 2853260

SEDE VALDIVIA Fundo Teja Norte s/n, Valdivia. Casilla 385, Valdivia. Fono (56-63) 335200

SEDE PATAGONIA Camino Coyhaique Alto Km. 4, Coyhaique. Fono (56-9) 8831860

www.infor.cl

oirs@infor.cl